



ФЕДЕРАЛЬНАЯ СЛУЖБА
ГОСУДАРСТВЕННОЙ СТАТИСТИКИ

Оперативные данные по индексу потребительских цен в Ленинградской области



за май 2023 года

ОПЕРАТИВНЫЕ ДАННЫЕ ПО ЛЕНИНГРАДСКОЙ ОБЛАСТИ

МАЙ 2023 г. В % К ПРЕДЫДУЩЕМУ МЕСЯЦУ

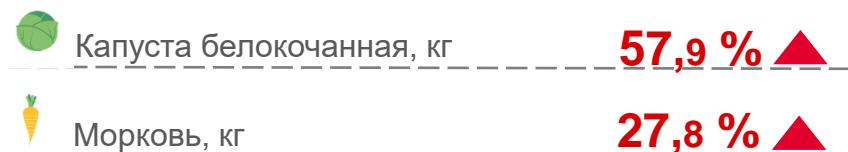


ИНДЕКСЫ ПОТРЕБИТЕЛЬСКИХ ЦЕН

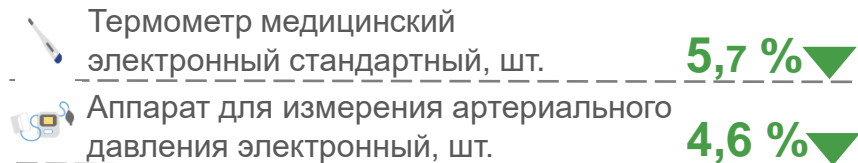
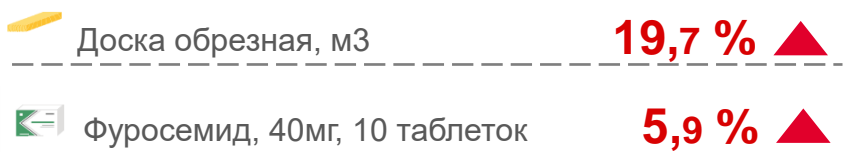


ИЗМЕНЕНИЕ СРЕДНИХ ПОТРЕБИТЕЛЬСКИХ ЦЕН

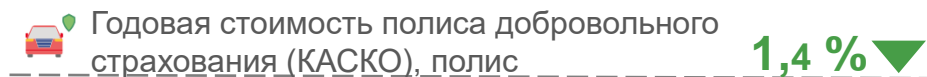
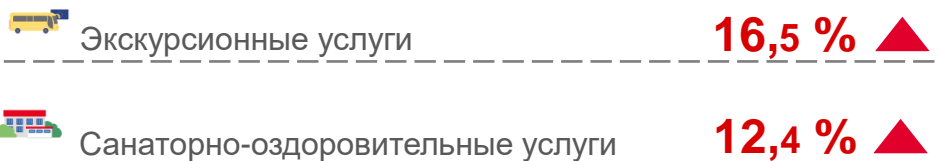
Продовольственные товары



Непродовольственные товары



Услуги



Наибольший рост



Наибольшее снижение

ОПЕРАТИВНЫЕ ДАННЫЕ ПО ЛЕНИНГРАДСКОЙ ОБЛАСТИ

МАЙ 2023 г. В % К ДЕКАБРЮ ПРЕДЫДУЩЕГО ГОДА



ИНДЕКСЫ ПОТРЕБИТЕЛЬСКИХ ЦЕН



Продовольственные товары

101,55 %



Непродовольственные товары

101,39 %



Услуги

106,09 %

ИЗМЕНЕНИЕ СРЕДНИХ ПОТРЕБИТЕЛЬСКИХ ЦЕН

Продовольственные товары



Лук репчатый, кг

127,5 % ▲



Капуста белокочанная, кг

110,4 % ▲



Огурцы, кг

25,3 % ▼



Крупа гречневая, кг

10,8 % ▼

Непродовольственные товары



Фуросемид, 40мг, 10 таблеток

22,7 % ▲



Синупрет, 50 таблеток

20,0 % ▲



Ацетилцистеин (АЦЦ), 600 мг, 10 таблеток

8,7 % ▼



Рубероид, 10 м.

8,6 % ▼

Услуги



Экскурсионные услуги

28,1 % ▲



Услуги в сфере зарубежного туризма

25,5 % ▲



Авиаперелёты

4,2 % ▼



Услуги физической культуры и спорта

1,1 % ▼

▲ Наибольший рост

▼ Наибольшее снижение